

Un camp écologique

Pourquoi parler de camp écologique? L'écologie, c'est la science qui étudie les rapports des êtres vivants avec leur milieu. Nous, les scouts, sommes des êtres vivants et le camp d'été, c'est un milieu particulier.

Un milieu à connaître. Des scouts arrivent à passer sept, dix ou quinze jours en un lieu en ignorant quelles sortes d'arbres y poussent, quelles espèces d'oiseaux y nichent, quelles plantes on peut y manger... Il y a aussi le sol, les cours d'eau, les roches, les insectes, le climat, l'altitude, les mammifères, les reptiles... Un vrai scout ne doit-il pas s'intéresser à tout ce qui compose son environnement? Sans oublier, naturellement, les autres êtres humains et les transformations qu'ils ont fait subir à cet environnement.

c'est
un camp
propre
un camp
vivant
un camp
économique

Un milieu à protéger. Découvrir la nature, c'est découvrir une merveilleuse harmonie. Une harmonie bien vite gâchée quand l'homme n'y fait pas attention. Car l'homme est un pollueur: sous prétexte de transformer des ressources naturelles en biens de

consommation, il rend d'autres ressources inutilisables, comme l'eau ou la terre. L'homme salit, l'homme tue sans songer qu'il menace sa propre espèce.

Les scouts, quand ils s'amènent en bande de quinze ou vingt, n'ont pas toujours bonne réputation... Pourtant, ils devraient être au premier rang de ceux qui combattent la pollution. "Le scout protège la vie." (5e article de la loi).

Un milieu à utiliser. Cela ne veut pas dire qu'il ne faut pas utiliser les ressources naturelles. Nous aussi nous en faisons partie de cette nature: il nous faut bien survivre avec elle. Mais il faut y aller avec ÉCONOMIE. L'époque du scout-bûcheron est terminée: le bois se fait rare, il coûte cher. Le scout d'aujourd'hui ne gaspille rien, ni nourriture ni énergie; il apprend même à se servir des énergies les plus naturelles: celles de l'eau, du vent et du soleil.



PETIT GUIDE ILLUSTRÉ

Comment dégrader l'environnement du camp... et faire honte au mouvement scout

1 Collectionnez
les oeufs
d'oiseaux



2 Tentez de
domestiquer
un animal
sauvage




3 Utilisez des
insecticides en
aérosol



4 Jetez l'eau de
vaisselle
n'importe où

6 Gravez votre
nom sur un
arbre

5 Faites du bruit
excessivement



7

Laissez trous et tranchées non rebouchés



8

Jetez tous vos détritrus dans le feu

ÊTES-VOUS UN POLLUEUR AU CAMP?

	JAMAIS	RAREMENT	ASSEZ SOUVENT	TOUJOURS	NE SAIS PAS
1—Jetez-vous vos papiers-mouchoirs (Kleenex) n'importe où?	5	4	2	1	3
2—Laissez-vous des déchets derrière vous parce que vous êtes trop occupé pour chercher un endroit où les mettre?	5	4	2	1	3
3—Jetez-vous vos pelures d'orange n'importe où?	5	4	2	1	3
4—Laissez-vous des déchets derrière vous, inconsciemment, sans y penser?	5	4	2	1	3
5—Ramenez-vous vos déchets lors d'une excursion?	1	2	4	5	3
6—Si vous voyez des détritrus ou des déchets, les ramassez-vous?	1	2	4	5	3
7—Si vous voyez quelqu'un jeter des déchets par terre, êtes-vous prêt à intervenir poliment pour attirer son attention sur le geste qu'il vient de poser?	1	2	4	5	3
8—Participez-vous avec enthousiasme à des corvées de nettoyage de terrain?	1	2	4	5	3
9—Vivez-vous selon le principe: "Je laisse toujours un endroit plus propre que je l'ai trouvé"?	1	2	4	5	3
10—Honnêtement, êtes-vous un pollueur au camp?	5	4	2	1	3

RÉSULTATS:

Plus de 45 points: vous êtes très conscient des problèmes de pollution
 De 40 à 45 points: vous vous intéressez à la propreté et à l'aspect de l'environnement
 DE 30 à 40 points: vous pourriez faire des progrès
 De 20 à 30 points: vous êtes négligent et contribuez à augmenter la pollution
 Moins de 20 points: vous êtes un pollueur et ne vivez pas un scoutisme très éduquant.

Comportements et installations écologiques

Il n'y a pas si longtemps, des groupes de scouts étaient prêts à abattre tout un quartier de forêt pour se faire de la place et se construire le camp le plus joli, le plus confortable et le plus fonctionnel possible; ainsi le voulait l'esprit de pionniérisme qui était alors l'une des marques de commerce du scoutisme. On s'est soudain rendu compte que nos forêts n'étaient pas inépuisables et que le déboisement favorisait une érosion pas toujours bienvenue (un lac peut, par exemple, devenir beaucoup plus vaseux si on a déboisé alentour).

En plusieurs terrains de campement, publics et privés, on a interdit la coupe d'arbres et réglementé rigoureusement la pratique des feux de camp et des feux de cuisine. Le scoutisme d'aujourd'hui doit se faire discret et respectueux de l'environnement et même quand il n'y a pas de règlements comme dans les parcs, il devrait s'en faire de semblables.

EXEMPLE DE RÉGLEMENTATION DE NATURE À PROTÉGER L'ENVIRONNEMENT

1. On ne cueille pas les fleurs; tous ont le droit de les contempler là où elles sont.
2. On ne fait des feux que dans les endroits prévus pour cette fin.
3. Lors d'excursions en forêt, on rapporte tous ses déchets.
4. On rebouche tous les trous qu'on aura dû creuser.
5. Les arbres sont nos amis: on n'y plante pas de clous, on n'y grave pas son nom, on n'en prélève pas l'écorce.
6. Autant que possible, on emprunte toujours les sentiers pour se rendre d'un endroit à un autre à l'intérieur du camp.
7. On ne nourrit pas les animaux, même s'ils paraissent inoffensifs (rats-laveurs, suisses, écureuils par exemple).
8. On ne laisse jamais de déchets à découvert: les poubelles et autres récipients à déchets doivent être fermés constamment.
9. Les eaux grasses (eau de vaisselle) doivent être jetées dans une fosse prévue à cette fin.
10. On ne lave pas son linge ou sa vaisselle avec des détergents dans un cours d'eau ou dans un lac.

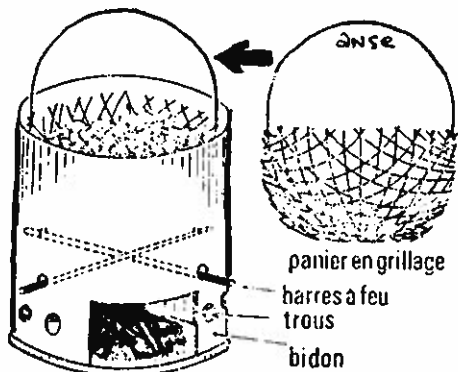
QUE FAIRE

DES DÉCHETS?

Si nous étions peu nombreux et que nos déchets puissent tous se décomposer, il n'y aurait pas de problème: on brûlerait ce qui est combustible et on enfouirait le reste. Mais voilà, nous sommes nombreux et une grande quantité de ce que nous utilisons ne se décompose pas ou encore très lentement. Outre que jeter de tels débris un peu partout ne contribue guère à créer un beau paysage, il faut savoir que l'herbe pousse mal à travers le plastique et le verre, que les bouteilles brisées et le métal constituent un danger pour la faune et pour les promeneurs.

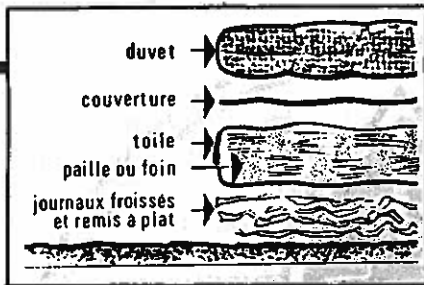
Au camp, on s'efforcera de limiter la production de déchets (ne jeter que ce qui ne peut plus être ni consommé ni utilisé) et on triera les déchets avant de les jeter. On brûlera les papiers (ceux-ci pourront d'ailleurs constituer une excellente réserve pour partir fin (poubelles, sacs de plastique): ce sont les déchets qui seront collectés pour être acheminés à un dépotoir ou à un centre de traitement des ordures.

UN INCINÉRATEUR-MAISON



Un incinérateur, c'est cent fois mieux qu'un trou à ordures (qui déborde toujours!): presque tout brûle.

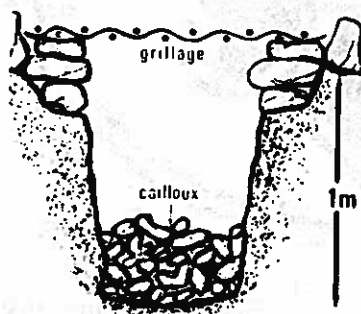
- Ne pas faire brûler les emballages et bouteilles plastiques: il y a danger de fumées toxiques.
- Toujours surveiller la combustion.
- Retirer du panier les boîtes de conserves, les aplatir et les enfouir.
- En fin de camp, porter l'incinérateur sur une décharge publique.



UNE ALTERNATIVE AU TRADITIONNEL LIT DE CAMP

Pour dormir confortablement, sans avoir froid, disposer ainsi votre couchage.

LE TROU-ÉGOUT



Pour y jeter l'eau de vaisselle. Le désinfecter tous les soirs, sinon il devient un épouvantable "four à mouches".

ADIEU HACHETTE INDIVIDUELLE!

Finite la tentation d'entailler des arbres vivants, disparu le risque d'un accident (ou bien c'était le tranchant qui vous entaillait un bout de peau ou bien c'était un bout de bois qui vous revolait en plein front), bienvenue à l'ingéniosité nouvelle, à la douceur, au respect de tout ce qui vit!

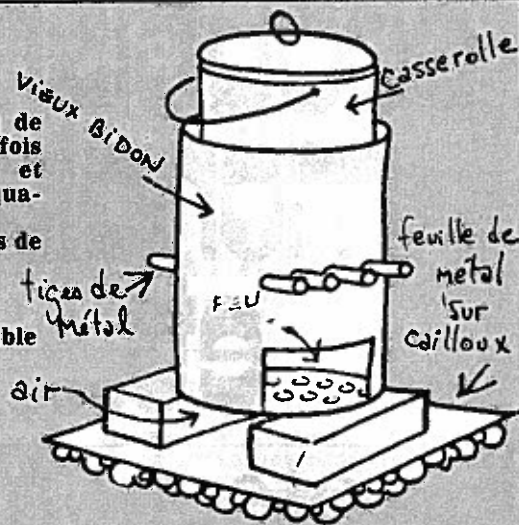


UN POÊLE ÉCONOMIQUE

Il y a cent façons simples de réaliser un poêle qui à la fois respecte l'environnement et économise l'énergie. Les qualités d'un tel poêle seront:

- plus de chaleur pour moins de combustible
- moins de fumée
- protection du sol
- le moins d'étincelles possible

Ci-contre un modèle simple fait avec un vieux bidon



LES TOILETTES SÈCHES OU FEUILLÉES

Ce n'est ordinairement pas le lieu le plus sympathique ni le plus confortable du camp, mais il faut bien que la nature suive son cours...

Quelques règles essentielles:

- l'installation doit être placée dans un endroit discret, bien caché à la vue, mais facilement accessible;
- le trou doit être creusé dans un sol perméable, doit atteindre une profondeur d'environ 1 mètre et ÊTRE ÉLOIGNÉ DE TOUT POINT D'EAU (source, lac, puits), d'au moins 30 mètres;
- une installation devrait accommoder cinq à sept personnes;
- après chaque usage, on rejettera un peu de terre dans le trou à l'aide d'une pelle;
- on utilisera du papier de toilette blanc (la teinture du papier coloré est une source de pollution);
- désinfection quotidienne avec de l'eau ordinaire additionnée de 40% d'eau de javel ou avec du chlorure de chaux.

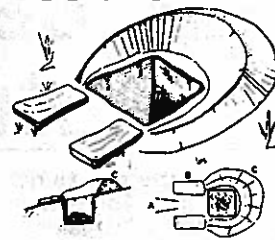


Schéma de construction d'une feuillée simple

- A— Ecoulement de l'urine sur le sol ou dans un sillon
- B— Pierres plates formant pose-pieds (il est à noter que la position accroupie favorise une meilleure évacuation que la position assise)
- C— Terre meuble pour recouvrir les matières

Recommandations additionnelles:

- Si possible, aménager l'installation sur une légère éminence pour éviter le ruissellement des eaux de surface;
- il est recommandé de faire des fosses distinctes pour l'urine et pour les matières.

BIEN ÉTEINDRE LES FEUX

I— Avec de l'eau



1. Aspergez avec le revers de la main.



2. Étendez cendres et braises.



3. Aspergez à nouveau jusqu'à ce que les cendres soient assez refroidies pour qu'on y pose la main.

II— Sans eau



1. Étendez cendres et braises.



2. Grattez les tisons.



3. Recouvrez de terre.



4. Vérifiez soigneusement que le feu est éteint.

S'ALIMENTER AU CAMP:

Aussi une affaire écologique

Notre façon de manger a aussi une relation avec l'environnement. On protégera l'environnement en faisant le moins de déchets possible et en se procurant des aliments dont la production et la mise en marché auront consommé le moins d'énergie possible.



Vous cherchez des fonds pour votre organisme? Les **Campagnes de financement Jean & Charles** vous suggèrent une excellente façon de vous en procurer!

Si vous faites partie d'un **organisme à but non lucratif**, comme une école, un groupe social, civique ou sportif, d'un club ou d'une ligue, partez du bon pied en

vous servant des excellentes possibilités de ce produit. Il est de première qualité et c'est une valeur sûre... de quoi donner à votre campagne tout le succès possible.



Jean-Jacques Laliberté
directeur des ventes

Pour plus de renseignements, postez ce coupon ou téléphonez à



Chocolat Jean & Charles Inc.
3187 St-Jacques, Montréal, Canada H4C 1G7
(514) 935-9671

NOM DU GROUPE

VOTRE NOM (en lettres moulées)

ADRESSE APP.

VILLE PROVINCE CODE POSTAL

BUR.



POUR FAIRE MOINS DE DÉCHETS:

- Manger tout ce qu'on a dans son assiette (il vaut mieux reprendre une portion si on a encore faim que d'en prendre trop d'un seul coup et jeter le reste).
- Consommer tout ce qu'on a préparé (ne jamais jeter les restes, les servir à nouveau lors d'un repas subséquent).
- Pas d'ustensiles et d'accessoires à jeter après usage.
- Des contenants réutilisables autant que possible.

DES ALIMENTS "ÉCONOMIQUES"

- Les produits locaux (le lait et les oeufs de "l'habitant", légumes et viandes du coin...).
- Fruits et légumes crus, et tant mieux si on a pu en ramasser soi-même (fraises, framboises, bleuets...).
- Le moins de conserves possible et de repas tout préparés à l'avance (genre t.v. dinner).

Télé-Scout/No 71/juin 1982